

При информационной поддержке



**Medtronic**

**Cardiomedics**

УЧЕБНЫЙ КУРС

# «Коронарные интервенции для специалистов со стажем работы»

гостиница «Ренессанс Москва Монарх Центр»  
Москва, 1 июня 2016 г.

---

## Coronary Interventions: Advanced Course

Renaissance Moscow Monarch Centre  
Moscow, June 1, 2016



## «Коронарные интервенции для специалистов со стажем работы»

**Модераторы** Абросимов А.В., Бабунашвили А.М., Закарян Н.В., Меркулов Е.В., Поляков Р.С., Протопопов А.В., Пурецкий М.В., Стаферов А.В., Шугушев З.Х.

9:00–9:45 Оценка рисков и выбор метода коронарной реваскуляризации (обзор международных рекомендаций)


**профессор Пурецкий М.В.**

9:45–10:30 Фармакологическая поддержка при вмешательствах на коронарных артериях

**д.м.н. Шугушев З.Х.**

10:30–11:15 Инструментарий и отдельные аспекты выполнения коронарографии и чрескожных коронарных вмешательств: катетеры, проводниковые катетеры, коронарные проводники, баллонные катетеры, стенты

**к.м.н. Абросимов А.В.**

 11:15–11:45 Кофе-брейк

11:45–12:30 Рентгенэндоваскулярное лечение больных ИБС с множественным поражением коронарных артерий


**к.м.н. Стаферов А.В.**

12:30–13:15 Стентирование внутренней сонной артерии

**к.м.н. Закарян Н.В.**

13:15–14:00 Эндovasкулярные вмешательства на стволе ЛКА

**д.м.н. Меркулов Е.В.**

 14:00–14:30 Обед

14:30–15:15 Оптимальная позиция стента: что это и как её достичь? Оптимальный сайзинг и профилактика мальаппозиции

**профессор Бабунашвили А.М.**

15:15–16:00 Реваскуляризация с помощью биорезорбируемых сосудистых каркасов (показания, особенности техники)

**профессор Протопопов А.В.**

16:00–16:45 Стентирование при бифуркационных поражениях

**к.м.н. Поляков Р.С.**

## Coronary Interventions: Advanced Course

**Chairman** Abrosimov A.V., Babunashvili A.M., Zakarian N.V., Merkulov E.V., Polyakov R.S., Protopopov A. V., Puretskiy M.V., Staferov A.V., Shugushev Z.H.

9:00–9:45 Risk assessment and choosing technique for coronary revascularization (current international guidelines)


**Puretskiy M.V.**

9:45–10:30 Medication support during coronary interventions

**Shugushev Z.H.**

10:30–11:15 Tools and technical aspects of coronary angiography and percutaneous coronary interventions: catheters, guide catheters, coronary wires, balloon catheters, stents

**Abrosimov A.V.**

 11:15–11:45 Coffee

11:45–12:30 Endovascular treatment for CAD in patients with multivessel disease


**Staferov A.V.**

12:30–13:15 Stenting of internal carotid artery

**Zakarian N.V.**

13:15–14:00 Left Main interventions

**Merkulov E.V.**

 14:00–14:30 Lunch

14:30–15:15 How to achieve optimal stent positioning? Proper sizing and preventing malapposition

**Babunashvili A.M.**

15:15–16:00 BVS in coronary revascularisation: indications and techniques

**Protopopov A.V.**

16:00–16:45 Bifurcation stenting

**Polyakov R.S.**