

ЦЕЛЕВЫЕ ОБУЧАЮЩИЕ
ПРОГРАММЫ «НА ОСТРИЕ
ПРОГРЕССА В МЕДИЦИНЕ»



РОССИЙСКОЕ НАУЧНОЕ
ОБЩЕСТВО СПЕЦИАЛИСТОВ
ПО РЕНТГЕНЭНДОВАСКУЛЯРНОЙ
ДИАГНОСТИКЕ И ЛЕЧЕНИЮ

НАУЧНО-ПРАКТИЧЕСКИЙ СЕМИНАР



23–24 ДЕКАБРЯ | САМАРА

ОПТИМИЗАЦИЯ ЧРЕСКОЖНЫХ КОРОНАРНЫХ ВМЕШАТЕЛЬСТВ

ПРОГРАММА



ОТЕЛЬ «ЛОТТЕ ОТЕЛЬ САМАРА»

Г. САМАРА, УЛ. САМАРСКАЯ, Д. 110

Докладчики:



Кислухин Темур Владимирович,

к.м.н., главный внештатный специалист МЗ РФ по РХМДиЛ в Приволжском федеральном округе, заведующий отделением РХМДиЛ ГБУЗ «Самарский областной клинический кардиологический диспансер им. В.П. Полякова» (Самара).



Кочанов Игорь Николаевич,

к.м.н., главный внештатный специалист МЗ РФ по рентгенэндоваскулярной диагностике и лечению в СЗФО. Заведующий отделением РХМДиЛ в клинической больнице имени Петра Великого СЗГМУ им.И.И. Мечникова (Санкт-Петербург)



Бессонов Иван Сергеевич,

д.м.н., заведующий лабораторией РХМДиЛ научного отдела инструментальных методов исследования, врач по РХМДиЛ отделения рентгенохирургических методов диагностики и лечения № 1 клиники Тюменского кардиологического научного центра – филиала Томского НИМЦ.



Арутюнян Гоар Кимовна,

к.м.н., врач по рентгенэндоваскулярным диагностике и лечению отдела РХМДиЛ ФГБУ «НМИЦ Кардиологии» Минздрава России (Москва)









Прямые трансляции из операционной проводятся на базе Самарского областного клинического кардиологического диспансера им. В. П. Полякова

23

декабря 2025

ЧКВ ПОД КОНТРОЛЕМ FFR-RFR



8.30	Регистрация
09.00	Основы FFR/RFR. Базовые принципы. Доказательная база. Алгоритмы применения Кислухин Т. В.
09.40	Обсуждение. Вопросы/ ответы
10.00	Выполнение измерения FFR/RFR: как избежать ошибок? Интерпретация результатов: все ли так очевидно? Бессонов И. С.
10.40	Обсуждение. Вопросы/ ответы
11.00	Кофе брейк
11.15	Гиперемические и негиперемические индексы — гибридный подход и комбинированные варианты применения различных индексов Арутюнян Г. К.
12.00	Обсуждение. Вопросы/ ответы
12.15	Обед
13.00	Трансляция из операционной Операторы: Кислухин Т. В., Кочанов И. Н.

13. 45		Обсуждение. Вопросы/ ответы
14.00		Трансляция из операционной Операторы: Кислухин Т. В., Кочанов И. Н.
14.45		Обсуждение. Вопросы/ ответы
15.00		Кофе брейк
15.15		Трансляция из операционной Операторы: Кислухин Т. В., Кочанов И. Н.
16.00		Обсуждение. Вопросы/ ответы
16.15		Дискуссия по тематике дня
17.00		Подведение итогов дня Лучший вопрос Лучший ответ

24

декабря 2025

ЧКВ ПОД КОНТРОЛЕМ ОКТ

09.00		ОКТ: технология получения изображений, принципы их интерпретации, влияние полученных данных на тактику чрескожного коронарного вмешательства Бессонов И. С.
09.40		Обсуждение. Вопросы/ ответы
10.00		Алгоритм MLD-MAX: пошаговый алгоритм проведения ЧКВ под контролем ОКТ (на основе клинических случаев) Арутюнян Г. К.
10.40		Обсуждение. Вопросы/ ответы
11.00		Кофе брейк
11.15		Трансляция из операционной ЧКВ с ротационной атерозектомией под контролем ОКТ Операторы: Кислухин Т.В. Бессонов И.С.
12.00		Обсуждение. Вопросы/ ответы
12.15		Обед
13.00		Трансляция из операционной Интерактивный диалог во время операции: артефакты и ошибки выполнения ОКТ Операторы: Кислухин Т.В. Бессонов И.С.
13. 45		Обсуждение. Вопросы/ ответы
14.00		Трансляция из операционной Операторы: Кислухин Т.В. Бессонов И.С.
15.00		Трансляция из операционной Операторы: Кислухин Т.В. Бессонов И.С.
16.00		Дискуссия по итогам дня
16.30		Подведение итогов Научно-практического семинара

